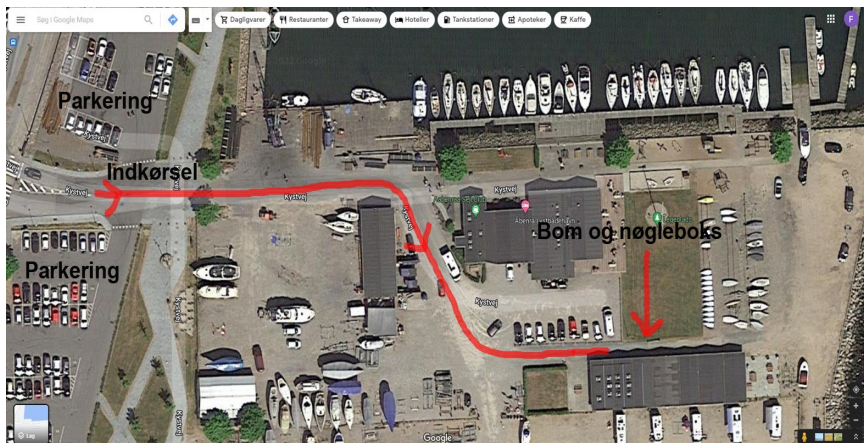


Bruger vejledning til Igloo Home nøgle boksen på

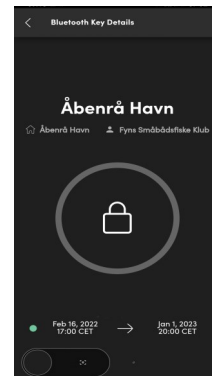
Åbenrå Lystbåde Havn **Aabenraa Sejl Club**



Man starter med at downloade og installere Igloohome app'en via AppStore på iPhone eller på PlayButik på Android mobilere. Når dette er gjort sender man navn og medlems nr. til bestyrelses medlem Jørn Johansen enten via sms på tlf. 53 62 52 17 eller via mail til fsk.bestyr4@gmail.com, som så vil han oprette din adgang til nøgleboksen, der vil nu på app'en vises "Åbenrå havn", det betyder at du nu har adgang til nøgle boksen og du kan se hvor længe du har adgang til nøgle boksen.




Oversigt over Åbenrå Lyst både havn.



Ved ankomst kør hen til bommen.


Nøgleboksen hænger på væggen lige ved nedløbs røret.

Åben din Igloo Home app vælg Åbenrå havn, aktiver nøgle boksen ved at røre på forsiden af boksen, hold nu din telefon op mod boksen, boksen giver en lyd fra sig og man kan åbne boksen, tag nu nøglen ud og luk boksen igen.



Bommen er låst med en hænge lås, lås den op og tag låsen med dig.

Åben bommen og sikre den med snoren, kør ind til rampen, gør din båd klar og sæt den i. Efter isætning af båden køres bil og trailer udenfor bommen, lås bommen, åben nøgleboksen og hæng nøgle i igen og luk nøgleboksen.



Der må IKKE parkeres inde ved rampen, men ude på de 2 store parkerings pladser ude foran.

Husk at på havnen er det **altid** havnes regler der på gælder, lyt til de anvisninger havnefogeden kommer med.

Havnefogedens tlf. er 40 42 33 46.

Til orientering kan man på systemet altid se af hvem og hvornår nøgleboksen er blevet benyttet, mangler nøglen koster en erstatningsnøgle 600,-, som man vil blive opkrævet, **så husk det er dit ansvar at nøglen er på sin plads.**